

Nom: Curs:

Data:

ESCRIVIM

EL TEXT INSTRUCTIU

QUÈ ÉS?

El text instructiu és un tipus de text que serveix per donar instruccions o indicacions clares i ordenades sobre com fer alguna cosa. El seu objectiu principal és guiar el lector pas a pas perquè pugui dur a terme una acció o tasca correctament.

COM ESCRIURE UN TEXT INSTRUCTIU:

TÍTOL CLAR

1

Escriu un títol que expliqui què aprendrà o farà el lector.
Per exemple: "Com fer un pastís de xocolata".

MATERIAL NECESSARI

2

Fes una llista de tot el que es necessita per seguir les instruccions.
Per exemple: ingredients, eines, materials...

INSTRUCCIONS ORDENADES

3

Explica pas a pas què cal fer.

- Fes servir verbs en imperatiu (fes, agafa, talla, posa...).
- Escriu frases curtes i clares.
- Ordena bé els passos.

CONSELLS



- Evita paraules difícils. Utilitza un to senzill i entenedor.
- Per fer més fàcil la lectura, pots escriure els passos numerats o en punts.
- Acompanya el text amb imatges o dibuixos que ajudin a entendre millor les instruccions.

TEXTOS INSTRUCTIUS

- Receptes de cuina
- Regles de joc (de taula, videojocs...)
- Manuals d'instruccions (per muntar mobles, fer anar un aparell...)
- Guies pas a pas (de tecnologia, per fer manualitats, experiments...)
- Indicacions d'higiene o seguretat (com rentar-se les mans, com evacuar un edifici...)



Observa aquest text instructiu:

SOPA DE BRÒQUIL I FORMATGE STILTON



Passos numerats

1. Pela i talla la ceba, el porro i la patata en trossets petits.
2. En una olla, posa un rajoli d'oli d'oliva i sofregeix la ceba i el porro a foc suau fins que quedin tous.
3. Afegeix-hi la patata i les flors de bròquil, i remena-ho tot durant un parell de minuts.
4. Posa el caldo de verdures fins que cobreixi les verdures. Si cal, pots afegir una mica d'aigua.
5. Deixa que bulli a foc mitjà uns 20 minuts, o fins que totes les verdures estiguin ben cuites.
6. Tritura la sopa amb una batedora fins que quedi ben fina.
7. Afegeix el formatge Stilton esmicolat (al gust) i remena fins que es fongui completament.
8. Serveix la sopa ben calenta. Pots decorar-la amb una mica més de formatge o amb crostonets de pa.

Practica! Escriu un text instructiu que acompanyi aquestes imatges. No t'oblidis del títol!



.....

.....

.....

.....

.....

.....

.....

.....

.....

.....

.....

.....

.....

.....

.....

.....

.....

.....

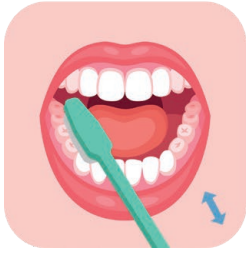
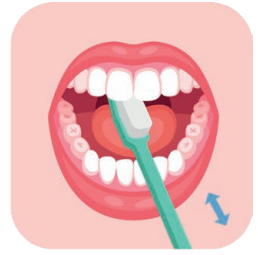
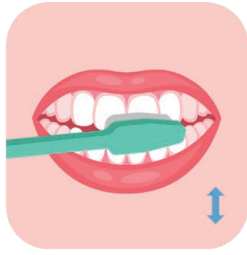
.....

.....

.....

.....

Practica! Escriu un text instructiu sobre com rentar-se correctament les dents.



.....

.....

.....

.....

.....

.....

.....

.....

.....

.....

.....

.....

.....

.....

.....

.....

.....

.....

.....

.....

.....

.....